

# Сценарий праздника «День смеха» в старшей группе

Персонажи: Клоун – «Клёпа» - Тимонина Наталья Валерьевна

Что понадобится:

- Зал украшен воздушными шариками, смешными рожицами, весёлыми смайликами;
- Для детей: парики, колпачки, ободки с бантиком, ушками, клоунские носики, большие очки, кепки, шляпки и т.д.
- Атрибуты для игр, конкурсов (пиджаки-2шт., туфли большого размера – 2 пары, шарфики – 2 шт., папки – 2 шт.; канат с бегемотом; лошадки-палочки – 2 шт.; воздушные шарик; )
- Угощение для детей.

Музыкальное сопровождение:

- Песня «Улыбка» их м/ф
- Песня-танец «Если весело живётся, делай так...».
- Частушки .
- Весёлая зарядка.
- Запись детских песен для конкурсов и игр.

Звучит музыка из м/ф «Смешарики» - «Если друг не смеётся – ты включи ему солнце» входят дети.

Клёпа: -Здравствуйте, ребята! Вы знаете, какой приближается день? Скоро 1 апреля! Этот день объявлен Днём смеха. В этот день смеются по всему миру, шутят над друзьями, придумывают всякие розыгрыши. Сегодня мы с вами будем шутить, играть, смеяться, петь весёлые песни и танцевать!

Утро начинается с улыбок и игры

Не поддавайтесь скуке и будьте вы добры.

Сегодня в нашем зале звучит задорный смех


На наш весёлый праздник мы пригласили всех.

Эй, ребята, выходите, и стихи про смех всем расскажите!

1 ребёнок            Нам живётся лучше всех

Потому что с нами смех!

С ним нигде не расстаёмся



Где б мы ни были – смеёмся!

2 ребёнок        Утром выглянем в окно

Дождик льёт, а нам смешно!

Если в садик путь лежит

Рядом с нами смех бежит.

3 ребёнок        Если мы идём в поход –

Смех от нас не отстаёт.

С нами он в любой игре

В гостях, дома, на дворе.

4 ребёнок        На реке, в лесу, и в поле.

На катке и на футболе

Всюду с нами наш дружок

Смех – смешинка!

Смех – смешок!

Хором:        Молодой задорный смех!

                  Посмеяться ведь не грех!

Клёпа: - Наши славные ребята не привыкли унывать.

                  Приглашаю вас, ребята, вместе всем потанцевать.

Песня-танец «Если весело живётся, делай так...»

Клёпа: Потанцевали дети дружно, а теперь нам вспомнить нужно. Где же, дети, смех живёт?

Что смешит честной народ? (дети отвечают «да» или «нет»)

Весёлые частушки?

Горькие ватрушки?

Клоуны забавные?

Книжки наши рваные? В цирке много ли потех?

А в стихах живёт ли смех?

.

                  Сейчас я приглашаю вас на развесёлую зарядку. Чтоб весёлым стать и ловким, всем нужны нам тренировки. Становитесь по порядку на весёлую зарядку.

Дети строятся в три колонны и выполняют движения под музыку.

Зарядка

Клёпа: - А сейчас немножко отдохните, я предлагаю вам поиграть в весёлую игру на месте.

Игра: Взять правой рукой левое ухо, а левой рукой за кончик носа. Хлопнуть в ладоши и поменять быстро руки: левой рукой – правое ухо, правой – кончик носа и т.д.

Клёпа: - Ребята, хотите, я покажу вам фокус? У меня есть фраза, которую вы ни за что не повторите. Не верите? А вот сейчас увидите.

Вызывает желающего ребёнка.

- Ты должен повторить за мной то, что я скажу. Две фразы ты скажешь, а вот третью ни за что не повторишь. Ну, что начинаем? Итак, повторяй за мной три волшебные фразы:

«У нас очень весело» ребёнок повторяет.

«Мальчики смеются, а девчонки нет» ребёнок повторяет.

«Вот и ошибся!» ребёнок в недоумении.

- Что же ты не повторяешь моей третьей фразы? Моя последняя фраза была: «Вот и ошибся!». Почему ты её не повторил?

Вызывает другого ребёнка.

- Может быть ты не ошибёшься? Повторяй за мной:

«Сегодня хорошая погода» ребёнок повторяет.

«Кругом так красиво» ребёнок повторяет.

«Громче повторяй!» ребёнок громко кричит «кругом так красиво»

-Чудак, моя третья фраза была: «Громче повторяй!» Надо было это сказать. Что мне с вами делать? Я даже готова дать приз тому, кто повторит за мной три волшебные фразы. (достаёт приз – игрушку)

Вызывает третьего ребёнка.

Повторяй за мной:


«Повторить фразу нелегко» ребёнок повторяет

«А я всё-таки повторил» ребёнок повторяет

«Вот теперь получай приз» ребёнок пытается взять приз.

- Пстой, пстой. Моя третья фраза была «Вот теперь получай приз». Тебе надо было повторить её. Придётся оставить приз себе. Но не огорчайтесь, у вас будет ещё шанс выиграть приз, а сейчас я вас приглашаю спеть весёлые частушки.

Частушки



Все вместе: Мы частушки любим петь

Русские народные.

Каждый день мы их поём

Мы без них голодные. Ух!

Егор : Смех и шутки целый день –

Первое апреля,

Шутят все, кому не лень,

Общее веселье! Ух!

Алиса : Шутки первого апреля

Нам ещё не надоели!

А особенно одна –

«У вас белая спина!» Ух!

Илья : Вы в день смеха веселитесь,

Грусть от вас пускай уйдёт.

Над собой вы пошутите,

Пусть везёт вам целый год. Ух!

Тая : Мы немного пошумели –

В окнах стёкла зазвенели

Мы сказали «Тишина» -

Сразу треснула стена! Ух!

Егор: Поленился утром Вова

Причесаться гребешком,

Подошла к нему корова,

Причесала языком. Ух!

Илья : Сапоги ты дай мне, мама,

Я на улицу пойду.

Сухо там и нету грязи!

Но не бойся, я найду. Ух!

Алиса : Я прожгла рубашку деду,

Но не буду горевать –

Из неё теперь для Барби

Можно платье вырезать! Ух!

Тая : Мы в день смеха поздравляем

Чудаков, чудачек,

Кто живёт, проблем не зная

От ума не плачет. Ух!

Все вместе: Мы частушки вам пропели

Хорошо ли, плохо ли.

А теперь мы вас попросим

Чтоб вы нам похлопали. Ух!

Клёпа: - Вот какие замечательные , весёлые частушки мы с вами знаем. А теперь я вам предлагаю поиграть в весёлые игры.

1. Игра «Когда я взрослым стану» - звучит музыка, дети надевают на себя наряд, берут в руки сумку (папку) и обходят вокруг стула, возвращаясь на место снимают одежду и передают другому.

Клёпа: - Бегемот залез в болото, как нам жалко бегемота.

Надо нам его поднять из болота выручить.

Ох, не лёгкая эта работа – из болота тянуть бегемота.

2. Игра «Перетягивание каната» - в центре на пол ложится коврик, задекорированный под болото и игрушка Бегемот, которая зафиксирована в центре каната. Участники тянут канат и победившие, вытягивают бегемота из болота на свою сторону.


Клёпа: - А сейчас мы поиграем в игру очень приятную для всех.

3. Игра «Покатайтесь на лошадке» - дети делятся на две команды, первым участникам выдаются лошадки на палочках. По команде дети бегут заданное расстояние, возвращается, на палочку садится второй участник и они бегут уже вдвоём. Так первый участник должен прокатить каждого игрока своей команды.

Клёпа: - А сейчас проведём игру – аттракцион.

4. Игра «Передай воздушный шар» - дети, стоя в кругу, передают под музыку из рук в руки воздушный шарик. Музыка внезапно обрывается. Тот, у кого шарик остаётся в руках, выполняет задание Клёпы:

- Присесть столько раз, сколько пальцев на одной руке у нас!

- 
- Повернись столько раз, сколько я скажу сейчас!
  - Подпрыгни столько раз, сколько взрослых здесь у нас!
  - Стой на одной ноге, сохраняя равновесие, пока дети считают до 10!

Клёпа: - Замечательно, вижу вы улыбаетесь! Значит хорошее настроение не покинет нас! А давайте посмотрим какие вы дружные.

5. Игра «Перенеси шар» - дети в парах прижимая шар между телами, бегут до стула и обратно.

Клёпа: - Ай да молодцы, дружные ребята!

А сейчас минутка песенки «Улыбка».

Песня «Улыбка»

Клёпа: - Улыбайтесь, улыбайтесь, улыбайтесь во весь рот.

Улыбайтесь, не стесняйтесь и удача к вам придёт.

6. Игра «Хохотунья» - играют все желающие, дети образуют круг, в центре водящий с платком в руках. Он кидает платок вверх, пока тот летит до пола, все громко смеются, платок на полу – все умолкают.

Клёпа: - Вот как много мы узнали, песни пели и играли.

А теперь нам, детвора, танцевать пришла пора.

Шире, шире, шире круг слева друг и справа друг.

Танец «Вперёд 4 шага»

Клёпа: - Улыбайтесь, улыбайтесь, улыбайтесь во весь рот.

Улыбайтесь, не стесняйтесь и удача к вам придёт.

И здоровье, и веселье и хорошее настроение!

С праздником вас дети! С праздником вас взрослые!

С ДНЁМ СМЕХА!

Всем спасибо за веселье,

За хорошее настроение!

А теперь похлопайте (дети хлопают)

Ножками потопайте (дети топают)!

Руками помашите (дети машут)

До свиданья нам скажите!

Дискотека.